

FICHA TÉCNICA



BARNIZ ACRILICO BRILLO 2K 400ml SPRAYR®

Barniz acrílico transparente de 2 componentes y muy alta calidad, de acabado brillante especialmente indicado para el acabado final de sistemas de pintura en dos capas. Ideal para pequeñas reparaciones de pintura de alto nivel; nada que envidiar a los acabados obtenidos con pistola aerográfica.

Extraordinaria resistencia de larga duración frente a la abrasión, agentes químicos y fenómenos atmosféricos.








Flujo muy suave, gran cuerpo, excelente capacidad de nivelación y nivel de brillo óptimo. Se puede pulir fácilmente. No amarillea.

Apto para su uso en aplicaciones de automoción e industria.





FABRICACIÓN Y COMPOSICIÓN

Envasado presurizado. Producto de 2 componentes (2K) a base de resinas acrílicas transparentes y catalizadores a base de isocianato.

CARACTERÍSTICAS TÉCNICAS

Capacidad de flujo	
Rapidez de secado	
Brillo	
Flexibilidad	
Resistencia	
Protección anticorrosión	
Adherencia	



SUSTRATOS COMPATIBLES

Pinturas base agua	
Pinturas base disolvente	
Metales	
Plásticos	

RECUBRIMIENTOS COMPATIBLES

N/D

CONDICIONES DE TRABAJO

	Por motivos de seguridad y para promover el secado del producto, este solo debe ser usado en lugares bien ventilados.
	No utilizar bajo la exposición directa del sol


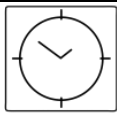

Temperatura ambiente: 10°C – 30°C

Temperatura del sustrato: 10°C – 30°C

Temperatura de envase (spray): 10°C – 25°C

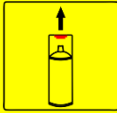
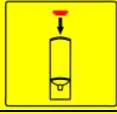

Humedad relativa: max 80%

PREPARACIÓN DE LA SUPERFICIE

Metales		Limpiar y desengrasar perfectamente la superficie, eliminar cualquier resto de aceites, grasas, polvo u oxido. Proteger las zonas adyacentes con papel o film de plástico
Bases bicapa		Esperar a que la base de color este completamente seca. Si procede, deslizar un paño atrapapolvo por la superficie para eliminar cualquier resto de polvo
Otros		Matizar suavemente la superficie con estropajo abrasivo fino. Limpiar y desengrasar perfectamente la superficie



¡IMPORTANTE! ACTIVACIÓN DEL PRODUCTO

1		Coger el tapón rojo situado en la tapa del envase
2		Girar el envase y colocar el tapón rojo en el vástago que está en la base del spray.
3		Apoyar el envase sobre una base firme, y presionar "con fuerza" con la palma de la mano el tapón rojo hasta sentir un ligero clic. En este momento el catalizador es liberado en el interior del envase para mezclarse con el producto principal



¡IMPORTANTE! VIDA DE LA MEZCLA (POT LIFE)



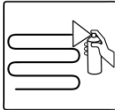
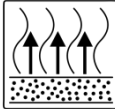

Los productos de 2 componentes (2K) tienen un tiempo de vida útil limitado para la aplicación una vez se ha activado y se han mezclado ambos componentes. Deben ser aplicados dentro del plazo de vida de la mezcla o Pot Life, y una vez transcurrido dicho plazo el producto no se puede almacenar y debe desecharse. La activación no es reversible.




3 HORAS MÁXIMO (20°C)

¡IMPORTANTE! Temperaturas más altas pueden reducir significativamente la vida de la mezcla


INSTRUCCIONES DE USO

1		Después de activar, agitar insistentemente el spray durante aproximadamente 2 minutos para que los 2 componentes se mezclen completamente
2		Realizar un pulverizado de prueba
3		Aplicar 2 capas " generosas " sobre el área deseada, en todas direcciones y manteniendo una distancia constante hasta el sustrato de entre 20 y 25cm. Si las capas no son suficientemente generosas y homogéneas la superficie no quedará lisa y no tendrá un buen nivel de brillo.
4		Dejar entre 5 y 10 minutos de evaporación entre cada capa
5		Después de usar, girar el envase y pulsar la boquilla hasta que solo salga gas, para limpiar la cánula interior y el dosificador

ESPEORES RECOMENDADOS

	1 MANOS	35μ
	2 MANOS	70μ (Máximo)

TIEMPO DE SECADO

	Libre de polvo	30 MINUTOS a 20°C
	Se puede tocar	2 - 4 HORAS a 20°C (según espesor)
	Se puede pulir	24 HORAS a 20°C

OTRAS ESPECIFICACIONES

Si se usa en combinación de pinturas de naturaleza desconocida es recomendable realizar previamente test de adherencia y compatibilidad.

Base: acrílica

Color del producto: transparente

Tipo de boquilla: patrón de rociado en abanico

Contenido de componentes orgánicos volátiles (V.O.C.):

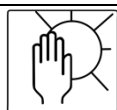
VOC II/B/b limite= 840g/L (Para producto listo al uso de acuerdo a la directiva EU 2004/42/CE)

VOC= 640g/LL

Condiciones de almacenaje:



Almacenar en lugar fresco, seco y ventilado



Mantener alejado de la luz del sol y de otras fuentes de calor

Caducidad del producto:

24 meses

Formatos disponibles:

TAMAÑO	COLOR	REFERENCIA	EAN CODE
400ml	Transparente brillo	10401002	7427047877458

Aviso legal:

La información contenida en este documento se basa en los conocimientos y la experiencia actuales. A la vista de los muchos factores que afectan al procesamiento y la aplicación de nuestros productos, esta información no exime a los usuarios de realizar sus propias investigaciones y pruebas, ni implica ninguna garantía de determinadas propiedades ni de la adecuación de los productos para un propósito específico. Las descripciones, diagramas, fotografías, datos, proporciones, pesos, etc. proporcionados se ofrecen exclusivamente como información general; pueden cambiar sin aviso previo y no constituyen un contrato de calidad de los productos (especificación del producto). Es responsabilidad del comprador de nuestros productos asegurarse de que se respetan los derechos de propiedad y de que se cumplen las leyes y normativas en vigor.

Carzoon Tools and Supplies, S.L. ESB45867553 C/ Centeno 1 (Pol. Ind. San Isidro) 45223 Seseña, Toledo (España)



www.sprayr.es
info@sprayr.es

C/ Centeno 1 (Pol. Ind. San Isidro)
45223 Seseña, Toledo, ES (+34) 918 607 237